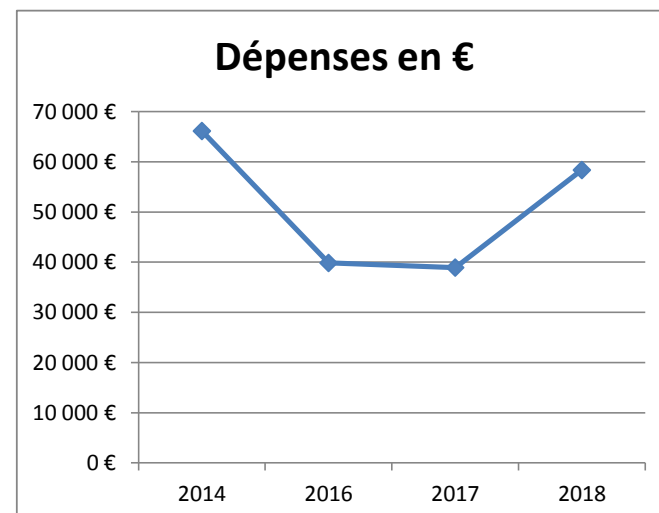
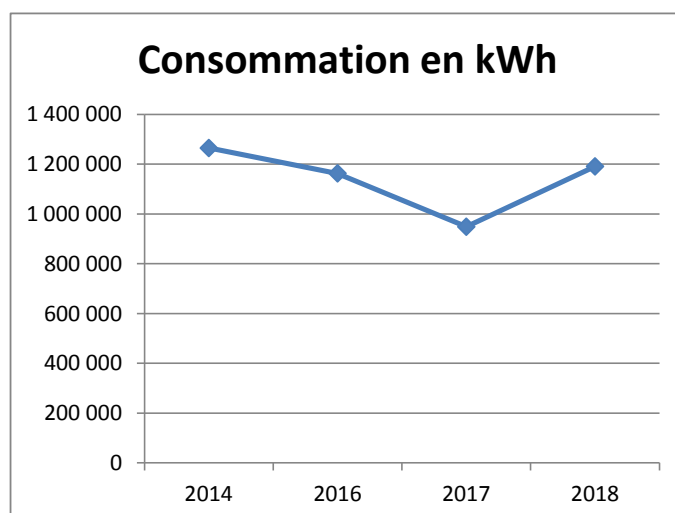
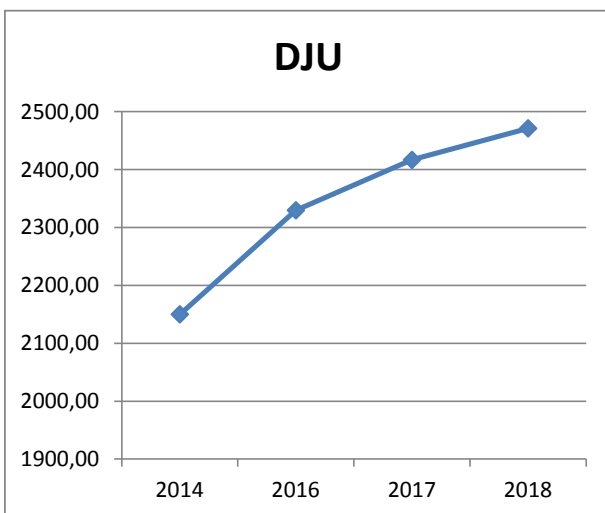


ANNEXE 4 - COMPARATIF DES CONSOMMATIONS DE GAZ - PISCINE VIENOT

MC, le 22/01/2019 - Période de relevé de décembre à novembre inclus

Total année	2014	2016	Différence avec année 2014	2017	Différence année précédente	2018	Différence année précédente	Comparatif entre 2014 et 2018
DJU	2149,99	2329,65	8,36%	2416,70	3,74%	2471,15	2,25%	14,94%
Consommation en kWh	1 265 170	1 163 295	-8,05%	948 885	-18,43%	1 191 322	25,55%	-5,84%
Dépenses en €	66 145 €	39 842 €	-39,77%	38 924 €	-2,30%	58 367 €	49,95%	-11,76%
			-26 303 €		-918 €		19 443 €	-7 778 €
Installation de la moquette solaire en 2012		1er janvier 2015 : 1ère Mutualisation de l'achat du gaz 1er juillet 2016 : 2e Mutualisation de l'achat du gaz		Avril et mai : Remplacement de la chaufferie + GTB WIIT pour un coût de travaux de 224 400€		Hiver plus froid		



Depuis 4 ans, le climat se refroidit régulièrement

On constate une baisse des consommations et des dépenses en 2016 et 2017 due au remplacement des éléments techniques et de la mutualisation de l'achat du gaz.