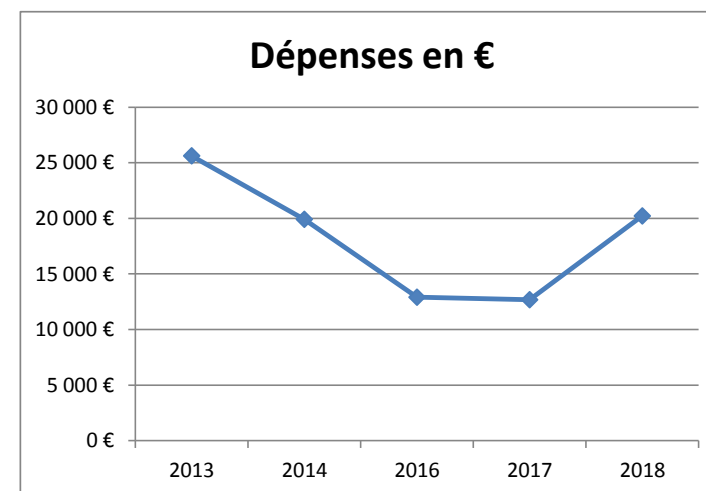
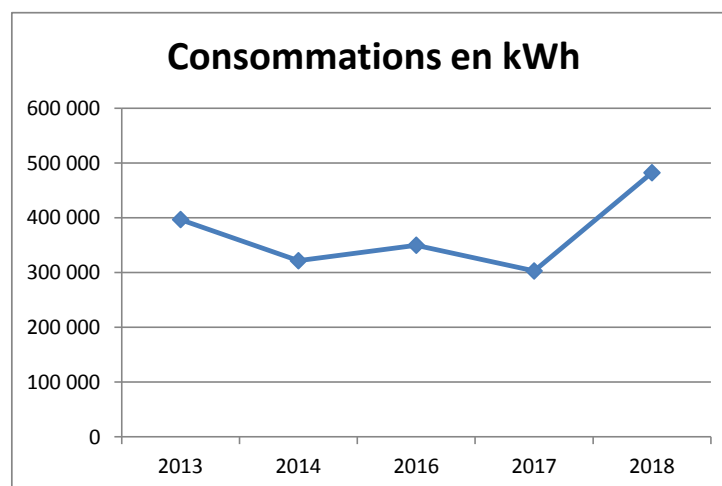
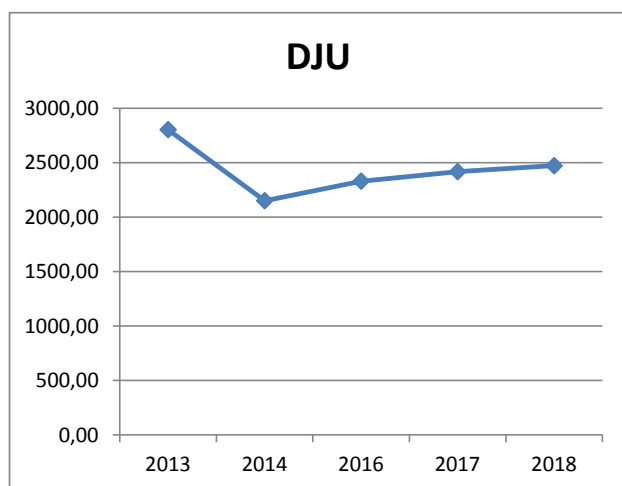


## Annexe 5 - COMPARATIF DES CONSOMMATIONS DE GAZ - Ecole ZETKIN

MC, le 25/01/2019

Total année <b>2013</b>		<b>2014</b>	Différence année précédente	<b>2016</b>	Différence 2014	<b>2017</b>	Différence année précédente	<b>2018</b>	Différence année précédente	Comparatif entre 2013 et 2018
<b>DJU</b>	2802,50	2149,99	<b>-23,28%</b>	2329,65	<b>8,36%</b>	2416,70	<b>3,74%</b>	2471,15	<b>2,25%</b>	<b>-11,82%</b>
<b>Consommations kWh</b>	362 979	260 827	<b>-28,14%</b>	306 008	<b>17,32%</b>	274 232	<b>-10,38%</b>	257 131	<b>-6,24%</b>	<b>-29,16%</b>
<b>Dépenses en €</b>	22 970 €	16 259 €	<b>-29,22%</b>	11 363 €	<b>-30,11%</b>	9 953 €	<b>-12,41%</b>	11 578 €	<b>16,33%</b>	<b>-49,60%</b>
			<b>-6 711 €</b>		<b>-4 896 €</b>		<b>-1 410 €</b>		<b>1 625 €</b>	<b>-11 392 €</b>
		<b>Sept 2014</b> : nouveaux rythmes scolaires sur 5 jours (plus de réduit le mercredi).		<b>1er janvier 2015</b> : 1ère Mutualisation de l'achat du gaz <b>1er juillet 2016</b> : 2e Mutualisation de l'achat du gaz		<b>Sept 2017</b> : Remplacement de la chaufferie gaz		<b>Sept 2018</b> : Retour aux 4 jours du rythme scolaire. Travaux d'aménagement du hall+ bureaux		



2014 : l'année la plus chaude, puis les hivers sont de plus en plus froide.

2015 : La consommation remonte en raison de la modification des rythmes scolaires et du refroidissement du climat.

2015/16 : La mutualisation du prix fait baisser les dépenses.